

令和5年度秋学期「学生による授業改善アンケート」集計結果（大学全体）

\* 履修者数・回答者数・回答率

	2023年度秋学期		2023年度春学期		2022年度秋学期	2022年度春学期
	期末	中間	期末	中間		
履修者数 (延人数)	22,456	21,968	25,897	25,551	22,476	25,950
回答者数 (延人数)	4,642	5,249	6,006	8,443	4,865	6,979
回答率	20.67%	23.89%	23.19%	33.04%	21.65%	26.89%

\* 学年別回答率

	2023年度秋学期						2023年度春学期						2022年度秋学期		
	期末			中間			期末			中間			履修者数	回答者数	回答率
	履修者数	回答者数	回答率	履修者数	回答者数	回答率	履修者数	回答者数	回答率	履修者数	回答者数	回答率			
1年生	6,940	2,548	36.7%	6,950	2,890	41.6%	7,179	3,552	49.5%	7,267	4,533	62.4%	7,740	2,350	30.4%
2年生	6,731	1,025	15.2%	6,466	1,150	17.8%	7,547	1,193	15.8%	7,483	1,983	26.5%	6,513	1,263	19.4%
3年生	5,718	645	11.3%	5,591	761	13.6%	6,699	719	10.7%	6,498	1,156	17.8%	5,738	1,036	18.1%
4年生	3,067	424	13.8%	2,961	448	15.1%	4,472	542	12.1%	4,303	771	17.9%	2,485	216	8.7%
計	22,456	4,642	20.7%	21,968	5,249	23.9%	25,897	6,006	23.2%	25,551	8,443	33.0%	22,476	4,865	21.6%

\* 対象科目数・実施科目数・実施率

	2023年度秋学期		2023年度春学期		2022年度秋学期	2022年度春学期
	期末	中間	期末	中間		
対象科目数	458	443	520	503	529	518
実施科目数	381	366	421	429	408	438
実施率	83.19%	82.62%	80.96%	85.29%	77.13%	84.56%

\* 科目区別実施率

	2023年度秋学期						2023年度春学期					
	期末			中間			期末			中間		
	対象科目	実施科目	実施率	対象科目	実施科目	実施率	対象科目	実施科目	実施率	対象科目	実施科目	実施率
基盤教育科目	125	123	98.40%	122	119	97.54%	180	174	96.67%	180	175	97.22%
専門科目	301	235	78.07%	289	221	76.47%	313	228	72.84%	296	229	77.36%
教職資格科目	32	23	71.88%	32	26	81.25%	27	19	70.37%	27	25	92.59%
計	458	381	83.19%	443	366	82.62%	520	421	80.96%	503	429	85.29%

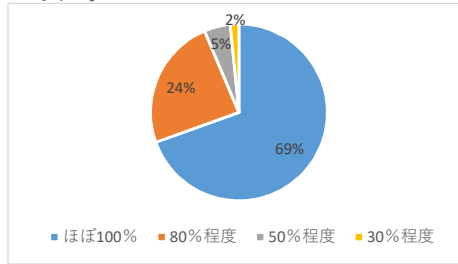
\* 所属学年別回答率

	2023年度秋学期						2023年度春学期					
	期末			中間			期末			中間		
	履修者数	回答者数	回答率	履修者数	回答者数	回答率	履修者数	回答者数	回答率	履修者数	回答者数	回答率
経済学専攻	3,564	647	18.15%	3,563	780	21.89%	4,258	855	20.08%	4,287	1,273	29.69%
1年生	1,171	416	35.53%	1,170	411	35.13%	1,213	455	37.51%	1,233	712	57.75%
2年生	1,092	93	8.52%	1,087	200	18.40%	1,301	217	16.68%	1,321	299	22.63%
3年生	841	95	11.30%	839	119	14.18%	961	111	11.55%	947	147	15.52%
4年生	460	43	9.35%	467	50	10.71%	783	72	9.20%	786	115	14.63%
地域創生専攻												
4年生												
経営学専攻	4,172	778	18.65%	4,003	783	19.56%	4,731	924	19.53%	4,776	1,443	30.21%
1年生	993	403	40.58%	990	439	44.34%	1,055	582	55.17%	1,065	809	75.96%
2年生	1,419	210	14.80%	1,289	148	11.48%	1,558	165	10.59%	1,579	339	21.47%
3年生	1,131	123	10.88%	1,112	138	12.41%	1,250	107	8.56%	1,263	171	13.54%
4年生	629	42	6.68%	612	58	9.48%	868	70	8.06%	869	121	13.92%
法学専攻	2,113	500	23.66%	2,106	568	26.97%	2,300	503	21.87%	2,331	739	31.70%
1年生	519	159	30.64%	518	193	37.26%	534	245	45.88%	545	264	48.44%
2年生	685	184	26.86%	685	204	29.78%	676	160	23.67%	677	283	41.80%
3年生	628	118	18.79%	627	120	19.14%	696	54	7.76%	718	104	14.48%
4年生	281	39	13.88%	276	51	18.48%	394	44	11.17%	391	88	22.51%
現代政治専攻	13	1	7.69%	13	1	7.69%	14	2	14.29%	14	2	14.29%
4年生	13	1	7.69%	13	1	7.69%	14	2	14.29%	14	2	14.29%
英語専攻	1,634	489	29.93%	1,622	471	29.04%	1,849	510	27.58%	1,883	746	39.62%
1年生	297	161	54.21%	297	152	51.18%	300	183	61.00%	301	192	63.79%
2年生	407	129	31.70%	405	132	32.59%	495	144	29.09%	517	244	47.20%
3年生	643	127	19.75%	637	114	17.90%	656	135	20.58%	663	203	30.62%
4年生	287	72	25.09%	283	73	25.80%	398	48	12.06%	402	107	26.62%
ロシア語専攻	191	82	42.93%	190	69	36.32%	225	106	47.11%	227	98	43.17%
1年生	38	38	100.00%	38	38	100.00%	48	40	83.33%	48	40	83.33%
2年生	85	33	38.82%	85	24	28.24%	79	35	44.30%	77	36	46.75%
3年生	33	5	15.15%	32	7	21.88%	43	27	62.79%	50	21	42.00%
4年生	35	6	17.14%	35	0	0.00%	55	4	7.27%	52	1	1.92%
歴史文化専攻	1,832	428	23.36%	1,822	515	28.27%	1,919	522	27.20%	1,914	668	34.90%
1年生	486	241	49.59%	485	244	50.31%	476	314	65.97%	476	351	73.74%
2年生	717	108	15.06%	714	171	23.95%	670	146	21.79%	675	200	29.63%
3年生	419	40	9.55%	416	62	14.90%	459	19	4.14%	455	71	15.60%
4年生	210	39	18.57%	207	38	18.36%	314	43	13.69%	308	46	14.94%
日本語・日本文化専攻	2,127	415	19.51%	2,034	519	25.52%	2,455	543	22.12%	2,463	698	28.34%
1年生	539	168	31.17%	545	223	40.92%	533	248	46.53%	542	328	60.52%
2年生	659	92	13.96%	603	87	14.43%	811	85	10.48%	800	120	15.00%
3年生	523	57	10.90%	508	100	19.69%	676	118	17.46%	677	153	22.60%
4年生	403	98	24.32%	378	109	28.84%	435	92	21.15%	444	97	21.85%
中国語・中国文化専攻												
4年生												
異文化コミュニケーション専攻							4	0	0.00%	4	0	0.00%
4年生							4	0	0.00%	4	0	0.00%
スポーツ文化専攻	2,995	591	19.73%	2,958	681	23.02%	3,469	916	26.41%	3,480	1,463	42.04%
1年生	1,137	421	37.03%	1,135	477	42.03%	1,144	581	50.79%	1,167	822	70.44%
2年生	886	82	9.26%	866	103	11.89%	1,017	154	15.14%	1,017	318	31.27%
3年生	734	67	9.13%	730	69	9.45%	945	106	11.22%	960	246	25.63%
4年生	238	21	8.82%	227	32	14.10%	363	75	20.66%	336	77	22.92%
現代教養専攻	21	0	0.00%	21	0	0.00%	22	0	0.00%	22	11	50.00%
4年生	21	0	0.00%	21	0	0.00%	22	0	0.00%	22	11	50.00%
リベラルアーツ専攻	2,304	252	10.94%	2,120	240	11.32%	3,048	351	11.52%	2,531	401	15.84%
1年生	270	82	30.37%	256	91	35.55%	273	130	47.62%	271	114	42.07%
2年生	781	94	12.04%	732	81	11.07%	940	87	9.26%	820	144	17.56%
3年生	763	13	1.70%	690	32	4.64%	1,013	42	4.15%	765	40	5.23%
4年生	490	63	12.86%	442	36	8.14%	822	92	11.19%	675	103	15.26%
地域共創学群	1,490	459	30.81%	1,516	622	41.03%	1,603	774	48.28%	1,619	901	55.65%
1年生	1,490	459	30.81%	1,516	622	41.03%	1,603	774	48.28%	1,619	901	55.65%
計	22,456	4,642	20.67%	21,968	5,249	23.89%	25,897	6,006	23.19%	25,551	8,443	33.04%

令和5年度秋学期「学生による授業改善アンケート（中間）」集計結果（大学全体）

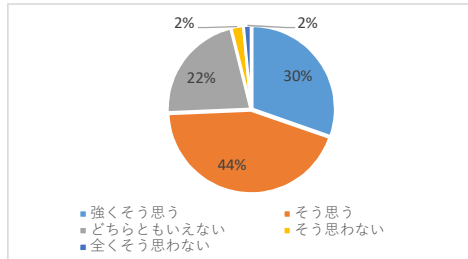
問1 あなたはこの授業にどのくらい出席（遠隔授業の場合は課題提出等）していますか。

ほぼ100%	3,649
80%程度	1,266
50%程度	252
30%程度	82
計	5,249



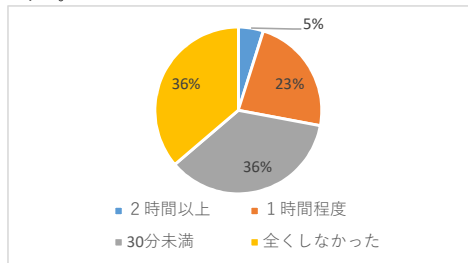
問2 課題やグループワーク、プレゼン等を通して、あなたはこの授業に積極的に参加できていますか。

強くそう思う	1,592
そう思う	2,308
どちらともいえない	1,146
そう思わない	125
全くそう思わない	78
計	5,249



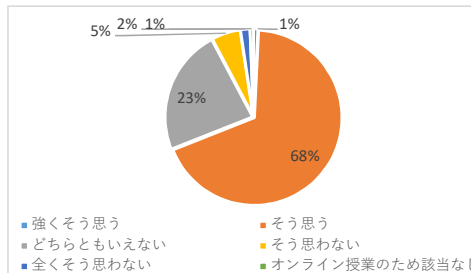
問3 毎回の授業の事前・事後学習に取り組む時間は、平均してどのくらいですか。

2時間以上	255
1時間程度	1,210
30分未満	1,882
全くしなかった	1,902
計	5,249



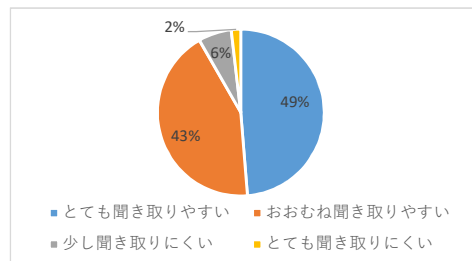
問4 この授業では、集中して受講できる教室環境が保たれていますか。

強くそう思う	27
そう思う	2,353
どちらともいえない	802
そう思わない	184
全くそう思わない	61
オンライン授業のため該当なし	22
計	3,449



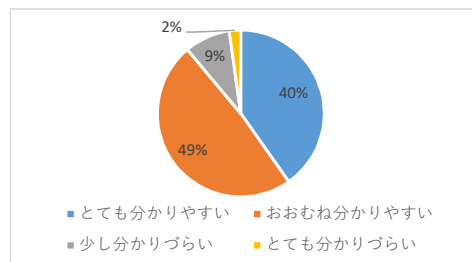
問5 教員の声、言葉は聞き取りやすいですか。

とても聞き取りやすい	2,557
おおむね聞き取りやすい	2,258
少し聞き取りにくい	338
とても聞き取りにくい	96
計	5,249



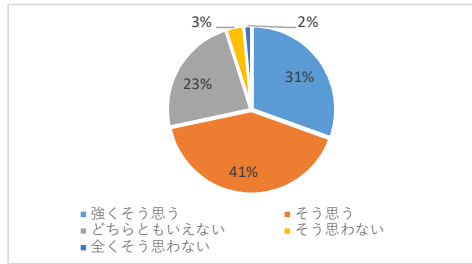
問6 教員の提示する資料（動画含む）や板書は、分かりやすいですか。

とても分かりやすい	2,112
おおむね分かりやすい	2,555
少し分かりづらい	464
とても分かりづらい	118
計	5,249



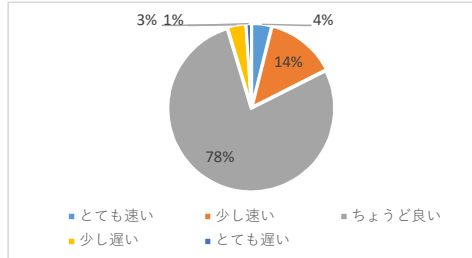
問7 この授業では、質問や相談ができるように配慮されていますか。

強くそう思う	1,602
そう思う	2,158
どちらともいえない	1,229
そう思わない	181
全くそう思わない	79
計	5,249



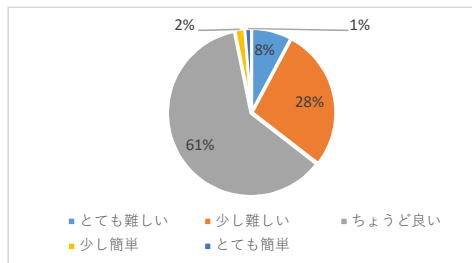
問8 あなたはこの授業の進むスピードについてどう思いますか。

とても速い	203
少し速い	718
ちょうど良い	4,083
少し遅い	189
とても遅い	56
計	5,249



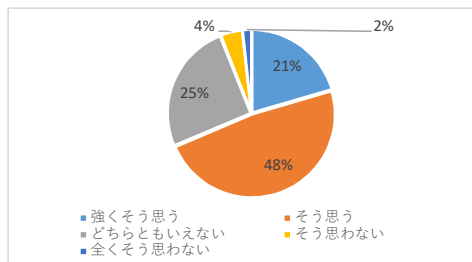
問9 授業の難易度についてどう思いますか。

とても難しい	408
少し難しい	1,456
ちょうど良い	3,216
少し簡単	100
とても簡単	69
計	5,249



問10 この授業の内容を理解できていますか。

強くそう思う	1,074
そう思う	2,527
どちらともいえない	1,333
そう思わない	224
全くそう思わない	91
計	5,249



問11 この授業の良いところ、工夫・改善してほしい点などを教えてください。

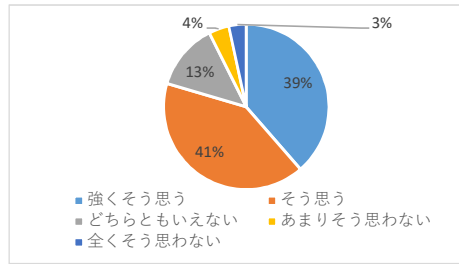
記述件数	960
------	-----

※なし、特になし等の記述は除く

令和5年度秋学期「学生による授業改善アンケート（期末）」集計結果（大学全体）

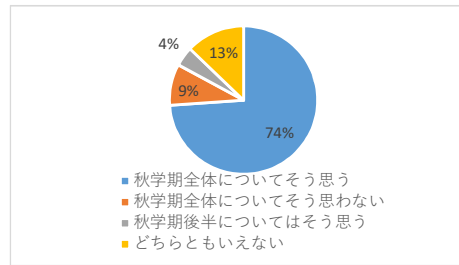
問1 あなたはこの授業の内容について理解を深めることができましたか。

強く思う	1,793
そう思う	1,901
どちらともいえない	605
あまりそう思わない	185
全くそう思わない	158
計	4,642



問2 この授業は、学生が意欲的に参加できるように配慮、工夫がされていましたか。

秋学期全体についてそう思う	3,429
秋学期全体についてそう思わない	420
秋学期後半についてはそう思う	196
どちらともいえない	597
計	4,642



問3 この授業の良かったところ、改善・工夫して欲しい点などがあれば教えてください。

記述件数	946
------	-----

※なし、特になし等の記述は除く